

CÂMARA MUNICIPAL DE PORTMÃO

Eleições Legislativas

Data de realização 27-09-2009

Hora: 12:00:30
Data: 28-09-2009

VOTOS POR PARTIDO

Sigla	Nome do Partido	Votos	Perc.
PCTP/MRPP	Partido Comunista dos Trabalhadores Portugueses	323	1,28
PNR	Partido Nacional Renovador	147	0,58
MEP	Movimento Esperança Portugal	113	0,45
MMS	Movimento Mérito e Sociedade	93	0,37
PPD/PSD	Partido Social Democrata	6188	24,50
POUS	Partido Operário de Unidade Socialista	33	0,13
BE	Bloco de Esquerda	4407	17,45
PND	Nova Democracia	77	0,30
CDS-PP	CDS- Partido Popular	2941	11,65
PS	Partido Socialista	8046	31,86
MPT-P.H.	FEH - Frente Ecológica e Humanismo	102	0,40
PPV	Portugal pró Vida	100	0,40
PCP-PEV	CDU - Coligação Democrática Unitária	1696	6,72
PPM	Partido Popular Monárquico	111	0,44
Inscritos		42336	
Votantes		25253	59,65
Abstenções		17083	40,35
Votos Brancos		580	2,30
Votos nulos		296	1,17

CÂMARA MUNICIPAL DE PORTIMÃO

Eleições Legislativas

Freguesia de PORTIMÃO

Hora: 12:00:46
Data: 28-09-2009

VOTOS POR PARTIDO

Sigla	Nome do Partido	Votos	Perc.
PCTP/MRPP	Partido Comunista dos Trabalhadores Portugueses	251	1,20
PNR	Partido Nacional Renovador	115	0,55
MEP	Movimento Esperança Portugal	97	0,47
MMS	Movimento Mérito e Sociedade	83	0,40
PPD/PSD	Partido Social Democrata	5379	25,81
POUS	Partido Operário de Unidade Socialista	24	0,12
BE	Bloco de Esquerda	3625	17,39
PND	Nova Democracia	60	0,29
CDS-PP	CDS- Partido Popular	2522	12,10
PS	Partido Socialista	6335	30,39
MPT-P.H.	FEH - Frente Ecológica e Humanismo	86	0,41
PPV	Portugal pró Vida	83	0,40
PCP-PEV	CDU - Coligação Democrática Unitária	1386	6,65
PPM	Partido Popular Monárquico	84	0,40
Inscritos		35249	
Votantes		20843	59,13
Abstenções		14406	40,87
Votos Brancos		473	2,27
Votos nulos		240	1,15

CÂMARA MUNICIPAL DE PORTMÃO

Eleições Legislativas

Freguesia de ALVOR

Hora: 12:00:46
Data: 28-09-2009

VOTOS POR PARTIDO

Sigla	Nome do Partido	Votos	Perc.
PCTP/MRPP	Partido Comunista dos Trabalhadores Portugueses	48	1,97
PNR	Partido Nacional Renovador	10	0,41
MEP	Movimento Esperança Portugal	7	0,29
MMS	Movimento Mérito e Sociedade	8	0,33
PPD/PSD	Partido Social Democrata	499	20,43
POUS	Partido Operário de Unidade Socialista	1	0,04
BE	Bloco de Esquerda	448	18,35
PND	Nova Democracia	10	0,41
CDS-PP	CDS- Partido Popular	243	9,95
PS	Partido Socialista	885	36,24
MPT-P.H.	FEH - Frente Ecológica e Humanismo	7	0,29
PPV	Portugal pró Vida	11	0,45
PCP-PEV	CDU - Coligação Democrática Unitária	179	7,33
PPM	Partido Popular Monárquico	15	0,61
Inscritos		4089	
Votantes		2442	59,72
Abstenções		1647	40,28
Votos Brancos		47	1,92
Votos nulos		24	0,98

CÂMARA MUNICIPAL DE PORTMÃO

Eleições Legislativas

Freguesia de MEXILHOEIRA GRANDE

Hora: 12:00:46
Data: 28-09-2009















VOTOS POR PARTIDO

Sigla	Nome do Partido	Votos	Perc.
PCTP/MRPP	Partido Comunista dos Trabalhadores Portugueses	24	1,22
PNR	Partido Nacional Renovador	22	1,12
MEP	Movimento Esperança Portugal	9	0,46
MMS	Movimento Mérito e Sociedade	2	0,10
PPD/PSD	Partido Social Democrata	310	15,75
POUS	Partido Operário de Unidade Socialista	8	0,41
BE	Bloco de Esquerda	334	16,97
PND	Nova Democracia	7	0,36
CDS-PP	CDS- Partido Popular	176	8,94
PS	Partido Socialista	826	41,97
MPT-P.H.	FEH - Frente Ecológica e Humanismo	9	0,46
PPV	Portugal pró Vida	6	0,30
PCP-PEV	CDU - Coligação Democrática Unitária	131	6,66
PPM	Partido Popular Monárquico	12	0,61
Inscritos		2998	
Votantes		1968	65,64
Abstenções		1030	34,36
Votos Brancos		60	3,05
Votos nulos		32	1,63

Legislativas 2009

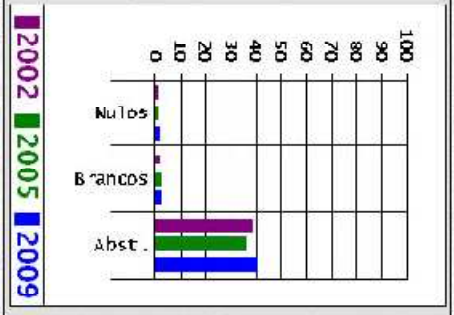
Totais do Concelho

Votação Numérica

	PCTP/MRPP	323		POUS	33		MPT-P.H.	102
	P.N.R.	147		B.E.	4407		PPV	100
	MEP	113		PND	77		PCP-PEV	1696
	MMS	93		GDS-PP	2941		PPM	111
	PPD/PSD	6188		PS	8046			

Valores Percentuais %

















	2002	2005	2009
Nulos	1	1,1	1,17
Branços	1,44	2,06	2,3
Abstenc.	38,27	36,36	40,35
Inscritos	37927	39014	42336



Percentual de votação em Partidos

Totais do Concelho		Portimão		Alvor		Mex. Grande	
	PCTP/MRPP (1,33%)		PCTP/MRPP (1,25%)		PCTP/MRPP (2,02%)		PCTP/MRPP (1,28%)
	P.N.R. (0,6%)		P.N.R. (0,57%)		P.N.R. (0,42%)		P.N.R. (1,17%)
	MEP (0,46%)		MEP (0,48%)		MEP (0,3%)		MEP (0,48%)
	MMS (0,38%)		MMS (0,41%)		MMS (0,34%)		MMS (0,11%)
	PPD/PSD (25,38%)		PPD/PSD (26,72%)		PPD/PSD (21,05%)		PPD/PSD (16,52%)
	POUS (0,14%)		POUS (0,12%)		POUS (0,04%)		POUS (0,43%)
	B.E. (18,08%)		B.E. (18,01%)		B.E. (18,89%)		B.E. (17,8%)
	PND (0,32%)		PND (0,3%)		PND (0,42%)		PND (0,37%)
	CDS-PP (12,06%)		CDS-PP (12,53%)		CDS-PP (10,25%)		CDS-PP (9,38%)
	PS (33,01%)		PS (31,47%)		PS (37,33%)		PS (44,03%)
	MPT-P.H. (0,42%)		MPT-P.H. (0,43%)		MPT-P.H. (0,3%)		MPT-P.H. (0,48%)
	PPV (0,41%)		PPV (0,41%)		PPV (0,46%)		PPV (0,32%)
	PCP-PEV (6,96%)		PCP-PEV (6,89%)		PCP-PEV (7,55%)		PCP-PEV (6,98%)
	PPM (0,46%)		PPM (0,42%)		PPM (0,63%)		PPM (0,64%)

Comparativo a 2005 (*)

	PCTP/MRPP	0,54%	
	P.N.R.	0,35%	
	PPD/PSD	1,29%	
	B.E.	8,36%	
	PND	0,37%	
	CDS-PP	5,34%	
	PS	17,54%	
	PCP-PEV	0,26%	

(*) Elaborado c. 45 mesas apuradas, % entre partidos

Mesas

Apuradas	45
Por Apurar	0